

14インチ カラーモニター 取扱説明書


SMC-14

SELCO
SELCO CORPORATION

安全のために

電気製品はすべて、まちがった使い方をすると、火災や感電などにより人身事故になることがあります。
事故を防ぐために次のことを必ずお守りください。

警告表示の意味	警告	危険	注意
取扱説明書および製品では、次のような表示をします。表示の内容をよく理解してから本文をお読みください。	この表示の注意事項を守らないと、火災・感電などにより死亡や大けがなどの人身事故の原因となります。	この表示の注意事項を守らないと、火災・感電・破裂などにより死亡や他の事故によりけがや大けがなどの人身事故が発生します。	この表示の注意事項を守らないと、感電やその他の事故によりけがや他の事故によりけがや大けがなどの人身事故の原因となります。

注意を促す記号	行為を禁止する記号	行為を指示する記号
 火災	 禁止	 行為を指示する記号
 感電	 分解禁止	 プラグをコンセントから抜く 強制
 指挟み	 接触禁止	 プラグをコンセントから抜く 強制



- ・**分解や改造をしない**
火災や感電の原因となります。
内部の点検や修理はお買い上げ店にご依頼ください。
- ・**内部に水や異物を入れない**
水や異物が入ると火災や感電の原因となります。万一、水や異物が入ったときは、すぐにスイッチを切り電源プラグをコンセントから抜いてお買い上げ店にご相談ください。
- ・**電源コードを傷つけない**
電源コードを傷つけると、火災や感電の原因となります。
- ・電源コードを加工したり、傷つけたりしない。
- ・重い物をのせたり、引っ張ったりしない。
- ・熱器具に近づけたり、加熱したりしない。
- ・電源コードを抜くときは、必ずプラグを持って抜く。
- ・**万一、電源コードが傷んだら、お買い上げ店にご相談ください。**
- ・**雷が降り出したら、電源プラグに触れない**
感電の原因となります。

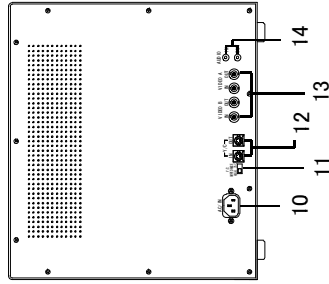
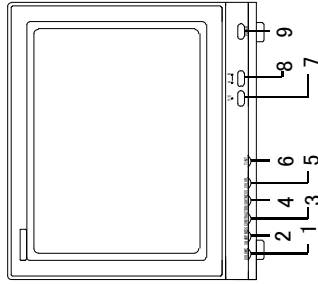


注意 下記の注意事項を守らないとけがをしたり周辺の家財に損害を与えたりする事があります。

- ・**湿気やほこり、油煙、湯気の多い場所では使わない**
上記のような場所で使用すると、火災・感電の原因となる場合があります。
- ・**ぬれた手で電源プラグを触らない**
感電の原因となります。
- ・**長期使用しない時は、電源をはずす**
長期間使用しないときは、電源コードをはずして保管してください。火災の原因となります。
- ・**幼児の手の届かない場所に置く**
けがの原因となる場合があります。お子様が触らないようにご注意ください。
- ・**安定した場所に置く**
ぐらついた台の上や傾いたところなどに置くと、製品が落ちてけがの原因となる場合があります。
- ・**コード類は正しく配置する**
電源コードやAVケーブルは足に引っかけると製品の落下や転倒などによりけがの原因となる場合があります。十分注意して接続・配置してください。
- ・**本体を布団などで覆った状態で使わない**
熱がこもってケースが変形したり、火災の原因となる場合があります。
- ・**レンズや画面に衝撃を与えない**
レンズや画面はガラス製のため、強い衝撃を与えると割れてけがの原因となる場合があります。



各部の名称と機能



Y/C PIN DESCRIPTION



PIN No.	DESCRIPTION
A	GND
B	GND
C	Y Signal IN or OUT
D	C Signal IN or OUT

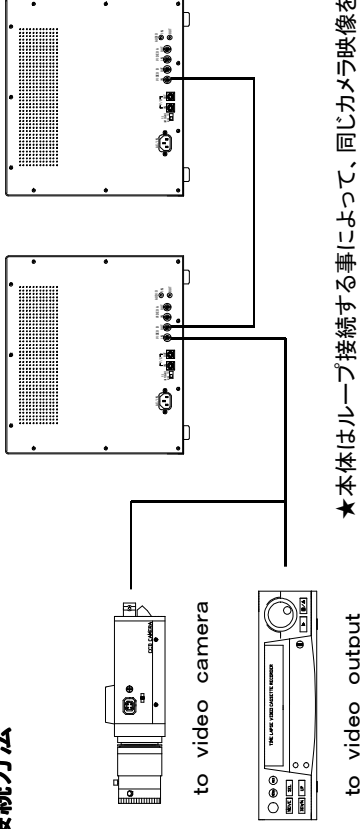
- VOLUME control**
適切な音声レベルにボリュームを調整してください。
音量無しの場合は最小限まで回してください。
- SHARPNESS control**
画像を適切な鮮明度に調整してください。
- CONTRAST control**
画面の黒、白、灰色のコントラストを調整する事が出来ます。
部屋の明るさに合わせて画面の明るさを調整することが出来ます。
- BRIGHT control**

- COLOR control**
適切な色の濃さに調整してください。
- TINT control**
適切な色合いや、鮮明な色調に合わせてください。

- CVBS, Y/C selector**
ビデオ入力をCVBS(ビデオ A, B)か Y/C のどちらかをお選びください。
CVBS: ビデオ A, B コネクターが接続されている時。
Y/C: Y/C 接続されている時。
A, B selector
CVBSの時はA(VIDEO A)かB(VIDEO B)をお選びください。
- POWER switch**
モニターの電源 ON/OFF を切換えます。
- AC/IN**
付属の電源コードを接続してください。(AC100~240V)
- Y/C インバーダンススイッチ**
S-VIDEOを使う時は Y/C インバーダンススイッチをお選びください。

- Y/C コネクター**
他のビデオモニターにつなぐため、Y/C 入力・出力の二つの MINI DIN があります
- ビデオ A, B コネクター**
ビデオ A, B コネクターには入力・出力の二つのBNC端子があります。
オーディオコネクター
オーディオコネクターには入力・出力の二つのRCA端子があります。

接続方法



★本体はループ接続する事によって、同じカメラ映像を複数のモニターに映す事が出来ます。

メンテナンス

重大な故障を引き起こさないためにも、3ヶ月に1度は以下の要領でモニターメンテナンスを行ってください。

- 接続しているケーブル線の劣化または、損傷の有無を確認してください。
- 清潔な湿らした布で本体の周辺を拭いてください。
- 本体に取付けている機器の安全を確認してください。

■保証規定

- 保証期間中に正常な使用状態で万一故障が生じた場合には無償で修理いたします。
- 但し、保証期間中でも次の場合には有料にて申し受けることがあります。
 - A: 不適当な取扱い又は使用による故障の場合。
 - B: 天災地変による故障の場合。
 - C: 本保証書の必要事項の記入又は提示のない場合。

日本保証書は日本国内に限り有効といたします。

品名	14インチ カラーモニター SMC-14
保証期間	お買い上げ日より1年間
お買い上げ日	
お客様名	お名前 ご住所
販売店名	

★当製品は不法侵入、不正行為を威嚇するもので、盗難防止器ではありません。万一発生した事故、損害については責任を負いかねますのでご了承ください。

セルコ株式会社

〒607-8326 京都市山科区川田御出町14番3
電話 075-501-0070 FAX 075-592-4275

仕様

画面サイズ	14インチ(カラー)
電源電圧	AC 90V~132V 50Hz/60Hz
消費電力	約70W
テレビ方式	NTSC/PAL方式
解像度	400本(NTSC) 330本(PAL) 420(Y/C)
信号構成 A, B	1. 0Vp-p, 7.5Ω
信号構成 Y/C	1. 0Vp(Y), 0.3Vp-p(C), 75Ω(Y/C)
オーディオ入力	ラインレベル, モノラル(RCA)
使用温度	0°C~+50°C
使用湿度	10%~90%
外形寸法 (mm)	D375 x W350 x H330
質量	1.4kg