14インチ　カラーモニター
取扱説明書

SMC－1410

SELCO
SELCO CORPORATION

安 全 の た め に

電気製品はすべて、まちがった使い方をすると、火災や感電などにより人身事故になることがあり危険です。
事故を防ぐために次のことを必ずお守りください。

警告表示の意味	⚠ 警告	⚠ 危険	⚠ 注意
取扱説明書および製品では、次のような表示をしています。表示の内容をよく理解してから本文をお読みください。	この表示の注意事項を守らないと、火災・感電などにより死亡や大けがなどの人身事故の原因となります。	この表示の注意事項を守らないと、火災・感電・破裂などにより死亡や大けがなどの人身事故が生じます。	この表示の注意事項を守らないと、感電やその他の事故によりけがをしたり周辺の家財に損害を与えることがあります。

注意を促す記号　　行為を禁止する記号　　行為を指示する記号

火災　感電　指挟み　禁止　分解禁止　接触禁止　ﾌﾟﾗｸﾞをｺﾝｾﾝﾄから抜く　強制

⚠ 警告

・分解や改造をしない

火災や感電の原因となります。
内部の点検や修理はお買い上げ店にご依頼ください。

・内部に水や異物を入れない

水や異物が入ると火災や感電の原因となります。万一、水や異物が入ったときは、すぐにスイッチを切り電源プラグをコンセントから抜いてお買い上げ店にご相談ください。

・電源コードを傷つけない

電源コードを傷つけると、火災や感電の原因となります。
・電源コードを加工したり、傷つけたりしない。
・重い物をのせたり、引っ張ったりしない。
・熱器具に近づけたり、加熱したりしない。
・電源コードを抜くときは、必ずプラグを持って抜く。
万一、電源コードが傷んだら、お買い上げ店にご相談ください。

・雷が鳴り出したら、電源ﾌﾟﾗｸﾞに触れない

感電の原因となります。

⚠ 注意

下記の注意事項を守らないとけがをしたり周辺の家財に損害を与えたりする事があります。

・湿気やほこり、油煙、湯気の多い場所では使わない

上記のような場所で使うと、火災・感電の原因となることがあります。

・ぬれた手で電源プラグを触らない

感電の原因となることがあります。

・長期使用しない時は、電源をはずす

長期間使用しないときは、電源コードをはずして保管してください。
火災の原因となることがあります。

・幼児の手の届かない場所に置く

けがの原因となることがあります。お子様が触らないようにご注意ください。

・安定した場所に置く

ぐらついた台の上や傾いたところなどに置くと、製品が落ちてけがの原因となることがあります。

・コード類は正しく配置する

電源コードやAVケーブルは足に引っかけると製品の落下や転倒などによりけがの原因となることがあるため、十分注意して接続・配置してください。

・本体を布団などで覆った状態で使わない

熱がこもってケースが変形したり、火災の原因となることがあります。

・レンズや画面に衝撃を与えない

レンズや画面はガラス製のため、強い衝撃を与えると割れてけがの原因となることがあります。

各部の名称と機能

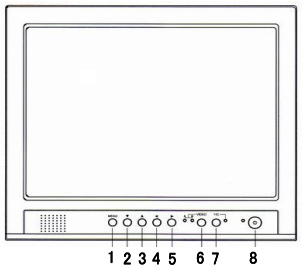

1. OSD MENE Control
   音量や画像の鮮明度・コントラスト・明るさ・色・色合いを設定します。
2. CURSOR DOWN Control
   OSDメニューカーソルが下に動きます。
3. CURSOR UP Control
   OSDメニューカーソルが上に動きます。
4. ADJUSTMENT DOWN Control
   メニュー項目の調整が出来ます。
5. ADJUSTMENT UP Control
   メニュー項目の調整が出来ます。
6. VIDEO INPUT SELECTION Control
   CVBSの時はA(VIDEO A)かB(VIDEO B)をお選び下さい。
7. Y/C INPUT SELECTION Control
   Y/Cに接続されている時にお選び下さい。
8. POWER Switch
   モニターの電源ON/OFFを切換えます。
9. AC/IN
   付属の電源コードを接続して下さい。(AC100～240V)
10. VIDEO A,Bコネクタ
    VIDEO A,Bコネクタには、二つの入力・出力端子があります。
11. Y/Cコネクタ
    他のビデオモニターにつなぐため、Y/C入力・出力の二つのMINI DINがあります。
12. AUDIO A,Bコネクタ
    オーディオA,Bコネクタには入力・出力の二つのRCA端子があります。

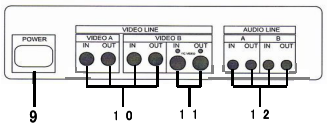

Y/C PIN DESCRIPTION

PIN No.	DESCRIPTION
1	GND
2	GND
3	Y Signal IN or OUT
4	C Signal IN or OUT

OSD MENU

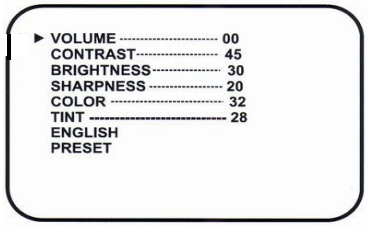

Volume	:音声の調整を行います。 調整範囲:0～25
Contrast	:映像の濃さを調整します。 調整範囲:0～50
Brightness	:明るさを調整します。 調整範囲:0～40
Sharpness	:鮮明度を調整します。 調整範囲:0～25
Color	:色の濃さを調整します。 調整範囲:0～63
Tint	:色合いを調整します。 調整範囲:0～63
English	:English,German,French,Italian,spanishから選択します。
PRESET	:初期設定に戻します。

仕様

画面サイズ	14インチ(カラー)
電源電圧	AC 100V～240V 50Hz／60Hz
消費電力	約70W
テレビ方式	NTSC／PAL方式
解像度	水平400本以上(中心部にて)
信号構成 A, B	1.0Vp－p, 75Ω
信号構成 Y／C	1.0Vp(Y), 0.3Vp－p(C), 75Ω(Y／C)
オーディオ入力	ラインレベル, モノラル(RCA)
使用温度	0℃～＋40℃
使用湿度	20%～85%
外形寸法(㎜)	D373.5×W350×H330
質 量	13.5kg

接続方法

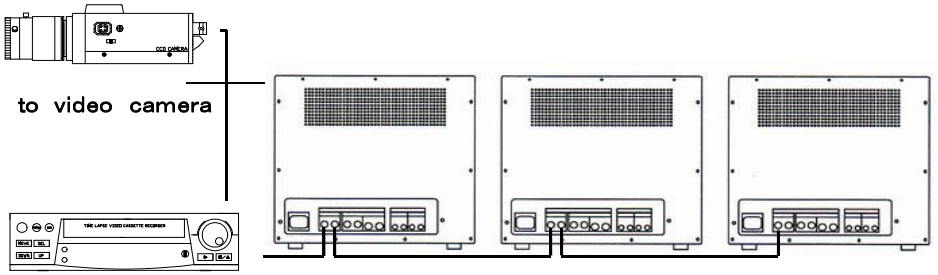

★本体はループ接続する事によって、同じカメラ映像を複数のモニターに映す事が出来ます。

メンテナンス

重大な故障を引き起こさないためにも、3ヶ月に1度は以下の要領でモニターのメンテナンスを行ってください。

1. 接続しているケーブル線の劣化または、損傷の有無を検査してください。
2. 清潔な湿らした布で本体の周辺を拭いてください。
3. 本体に取付けている機器の安全を確認してください。

★当製品は不法浸入、不正行為を威嚇するもので、盗難防止器ではありません。万一発生した事故、損害については責任を負いかねますのでご了承ください。

セルコ株式会社
〒607-8326 京都市山科区川田御出町14番3
電話 075-501-0070 FAX 075-592-4275